



*Drodzy Klienci,*

*Mam przyjemność przedstawić Państwu kolejną edycję katalogu naszych produktów.*

*Został on poszerzony o wiele nowych pozycji.*

*Są wśród nich przede wszystkim znaki ewakuacyjne i znaki ppoż. wg PN-EN ISO 7010,*

*oprawy oświetlenia awaryjnego a także dużo bogatsza oferta znaków BHP oraz taśm ostrzegawczych.*

*Są to produkty, o które szczególnie zabiegali nasi klienci.*

*Wśród nowości warto również zwrócić uwagę na tablice substancji chemicznych oraz znaki do segregacji odpadów.*

*Działając już osiemnaście lat zyskailiśmy wielu wspaniałych partnerów handlowych*

*dzięki którym mamy możliwość ciągłego rozwoju.*

*Bardzo chciałbym im w tym miejscu podziękować.*

*Naszym nowym klientom tak jak i obecnym oferujemy atrakcyjne rabaty od cen katalogowych oraz stojaki ekspozycyjne.*

*Całym czasem dokładamy starań aby w pełni zaspakajać Państwa zapotrzebowania z zakresu oznakowań BHP.*

*Równocześnie z katalogiem zachęcam Państwa także do odwiedzania naszych stron*

***www.tabliceBHP.pl** oraz **www.tablicebudowlane.pl** na których na bieżąco pojawiają się wszystkie nasze nowe produkty.*

*Towary dobre jakościowo a przede wszystkim w przystępnej cenie to cel którym się kierujemy.*

*Państwa sympatia i uznanie są tego najlepszym dowodem.*

*Serdecznie zapraszam do współpracy hurtownie materiałów budowlanych, hurtownie z artykułami BHP, pracownie projektowo-architektoniczne, hurtownie elektryczne, zakłady gazowe i wodociągowe.*

*Mam nadzieję, że szeroka oferta naszej firmy spełni Państwa oczekiwania z zakresu szeroko rozumianej tematyki bezpieczeństwa i higieny pracy.*

*Z poważaniem*

*mgr Marcin Klimczak*

# SPIS TREŚCI

	BUDOWLANE TABLICE INFORMACYJNE	STR. 4
	BUDOWLANE TABLICE INFORMACYJNO-REKLAMOWE	STR. 5
	BUDOWLANE TABLICE OSTRZEGAWCZE	STR. 6-7
	TABLICZKI OSTRZEGAWCZE UWAGA! PIES	STR. 7
	ZNAKI INFORMACYJNE RÓŻNE	STR. 8-9
	ZNAKI INFORMACYJNE – SKLEP, ZNAKI DO SEGREGACJI ODPADÓW	STR. 10
	ZNAKI INFORMACYJNE – LAS	STR. 11
	TABLICZKI INFORMACYJNE	STR. 12
	ZNAKI BHP	STR. 13-16
	ZNAKI ELEKTRYCZNE	STR. 17-20
	TABLICE-STREFY ZAGROŻENIA WYBUCHEM	STR. 20
	TABLICE DLA GAZOCIĄGÓW	STR. 20
	TABLICE DLA WODOCIĄGÓW	STR. 21
	TABLICE REALIZOWANE NA INDYWIDUALNE ŻYCZENIE KLIENTA	STR. 22
	INSTRUKCJE BHP I PPOŻ.	STR. 23-27
	REGULAMINY	STR. 27
	ZNAKI EWAKUACYJNE	STR. 28-29
	OPRAWY OŚWIETLENIA AWARYJNEGO	STR. 30
	WYSIĘGNIKI DO ZNAKÓW	STR. 31
	ZNAKI PPOŻ.	STR. 32-34
	TABLICE WOJSKOWE	STR. 35
	TABLICE REKLAMOWE	STR. 36
	POTYKACZE, PACHÓŁKI DROGOWE	STR. 37
	TAŚMY OSTRZEGAWCZE	STR. 38-39
	ZNAKI DROGOWE	STR. 40-49
	ZNAKI NA DROGI WEWNĘTRZNE	STR. 49
	ZNAKI OSTRZEGAWCZE ADR	STR. 50-51
	ZNAKI SUBSTANCJI CHEMICZNYCH	STR. 52
	TABLICE ADR, ART. BHP	STR. 53-54
	DZIENNIKI BUDOWY	STR. 55
	SŁUPKI, ŁAŃCUCHY	STR. 56

**TABLICA INFORMACYJNA**

BUDOWA \_\_\_\_\_

POZWOLENIE NR \_\_\_\_\_

ZGŁOSZENIE NR \_\_\_\_\_

NADZOR BUDOWLANY \_\_\_\_\_

INWESTOR \_\_\_\_\_

WYKONAWCA \_\_\_\_\_

KIEROWNIK BUDOWY \_\_\_\_\_

KIEROWNICY ROBÓT \_\_\_\_\_

INSPEKTOR NADZORU \_\_\_\_\_

PROJEKTANT \_\_\_\_\_

POG. RATUNKOWE 999 GAZOWE 992 ENERGETYCZNE 991

STRAŻ POŻARNA 998 POLICJA 997 INSP. PRACY

www.tablicebudowlanych.pl

produkt realizowany TYLKO na życzenie klienta



**MARKER CZARNY  
WODOODPORNY**  
niezbędny do  
wypisania budowlanej  
tablicy informacyjnej

BTI-1, BTI-1/2

**TABLICA INFORMACYJNA**

BUDOWA \_\_\_\_\_

ADRES \_\_\_\_\_

POZWOLENIE NR \_\_\_\_\_

ZGŁOSZENIE NR \_\_\_\_\_

NADZOR BUDOWLANY \_\_\_\_\_

\_\_\_\_\_ TEL. \_\_\_\_\_

INWESTOR \_\_\_\_\_

\_\_\_\_\_ TEL. \_\_\_\_\_

WYKONAWCA \_\_\_\_\_

\_\_\_\_\_ TEL. \_\_\_\_\_

KIEROWNIK BUDOWY \_\_\_\_\_

\_\_\_\_\_ TEL. \_\_\_\_\_

KIEROWNICY ROBÓT \_\_\_\_\_ TEL. \_\_\_\_\_

INSPEKTOR NADZORU \_\_\_\_\_ TEL. \_\_\_\_\_

PROJEKTANT \_\_\_\_\_

\_\_\_\_\_ TEL. \_\_\_\_\_

POLICJA 997 POG. ENERGETYCZNE 991

STRAŻ POŻARNA 998 POG. GAZOWE 992

POG. RATUNKOWE 999 OKR. INSP. PRACY

www.tablicebudowlanych.pl

BTI-2, BTI-2/2

**OGŁOSZENIE**

RODZAJ WYKONYWANYCH ROBÓT \_\_\_\_\_

\_\_\_\_\_

TERMIN ROBÓT \_\_\_\_\_

ROZPOCZĘCIE ROBÓT \_\_\_\_\_

ZAKOŃCZENIE ROBÓT \_\_\_\_\_

MAKSYMALNA LICZBA PRACOWNIKÓW NA BUDOWIE \_\_\_\_\_ OSÓB

PLAN BEZPIECZEŃSTWA PRACY I OCHRONY ZDROWIA ZNAJDUJE SIĘ  
U KIEROWNIKA BUDOWY \_\_\_\_\_

www.tablicebudowlanych.pl

OGŁOSZENIE - PLAN BIOZ

**WYKONAWCA MONTAŻU  
RUSZTOWANIA LUB RUCHOMEGO  
PODESTU ROBOCZEGO**

IMIĘ NAZWISKO LUB NAZWA \_\_\_\_\_

\_\_\_\_\_ TEL. \_\_\_\_\_

DOPUSZCZALNE OBciążENIE  
POMOSTÓW \_\_\_\_\_

DOPUSZCZALNE OBciążENIE  
KONSTRUKCJI \_\_\_\_\_ LUB

DOPUSZCZALNE OBciążENIE  
PODESTU ROBOCZEGO \_\_\_\_\_

BTI-4

**BTI-1, BTI-1/2:** rozmiar w cm 70 x 60, tablica z PCW koloru żółtego o grubości 0,8mm (BTI-1) lub 0,6mm (BTI-1/2), grafika wykonana metodą sitodruku. Tablica nie spełnia wymogu wielkości a treść tablicy zgodna z Rozporządzeniem Ministra Infrastruktury z dnia 16.10.2015 r., Dz.U. z dnia 3.11.2015r., poz. 1775.

**BTI-2, BTI-2/2:** rozmiar w cm 70 x 90, tablica z PCW koloru żółtego o grubości 0,8 mm (BTI-2) lub 0,6 mm (BTI-2/2), grafika wykonana metodą sitodruku. Tablica opracowana zgodnie z Rozporządzeniem Ministra Infrastruktury z dnia 16.10.2015 r., Dz.U. z dnia 3.11.2015r., poz. 1775 .

**BTI-4:** rozmiar w cm 25 x 35, tablica z PCW koloru żółtego, grafika wykonana metodą sitodruku. Tablica opracowana zgodnie z Rozporządzeniem Ministra Infrastruktury z dnia 06.02.2003 r., Dz. U. nr 47, pozycja 401

**OGŁOSZENIE:** rozmiar w cm 70 x 50, tablica z PCW koloru żółtego, grafika wykonana metodą sitodruku. Tablica opracowana zgodnie z Rozporządzeniem Ministra Infrastruktury z dnia 27.08.2004r., Dz. U. nr 198., poz. 2042.

CENTRUM OBSŁUGI BUDOWNICTWA  
**COBUDO**  
 www.cobud.pl **TEL. 888 866 107**  
 - BUDOWA DOMU  
 - WYKOŃCZENIE DOMU  
 - MATERIAŁY BUDOWLANE

**TABLICA INFORMACYJNA**

BUDOWA \_\_\_\_\_  
 ADRES \_\_\_\_\_  
 POZWOLENIE NR \_\_\_\_\_  
 ZGŁOSZENIE NR \_\_\_\_\_  
 NADZÓR BUDOWLANY \_\_\_\_\_  
 \_\_\_\_\_  
 INWESTOR \_\_\_\_\_  
 \_\_\_\_\_  
 WYKONAWCA \_\_\_\_\_  
 \_\_\_\_\_  
 KIEROWNIK BUDOWY \_\_\_\_\_  
 \_\_\_\_\_  
 KIEROWNICY ROBÓT \_\_\_\_\_  
 INSPEKTOR NADZORU \_\_\_\_\_  
 PROJEKTANT \_\_\_\_\_  
 \_\_\_\_\_

**BUDOWĘ ZAOPATRUJE**  
**DOMIX**  
 ZAPEWNIAMY TRANSPORT  
 Ożarów Mazowiecki, ul. Poznańska 231  
 tel. 22 722 14 74, kom. 509 313 713  
 www.domix-bud.pl, e-mail: domix-bud@wp.pl

**TABLICA INFORMACYJNA**

BUDOWA \_\_\_\_\_  
 ADRES \_\_\_\_\_  
 POZWOLENIE NR \_\_\_\_\_  
 ZGŁOSZENIE NR \_\_\_\_\_  
 NADZÓR BUDOWLANY \_\_\_\_\_  
 \_\_\_\_\_  
 INWESTOR \_\_\_\_\_  
 \_\_\_\_\_  
 WYKONAWCA \_\_\_\_\_  
 \_\_\_\_\_  
 KIEROWNIK BUDOWY \_\_\_\_\_  
 \_\_\_\_\_  
 KIEROWNICY ROBÓT \_\_\_\_\_  
 INSPEKTOR NADZORU \_\_\_\_\_  
 PROJEKTANT \_\_\_\_\_  
 \_\_\_\_\_

**BUDOWĘ ZAOPATRUJE**  
**HURTOWNIA MATERIAŁÓW BUDOWLANYCH**  
 GRUPA **psb** **KĘDZIERZYN**  
 www.psbkedzierzyn.pl  
 Kędzierzyn-Koźle, ul. Strzelecka 17, tel. 609 349 477

**TABLICA INFORMACYJNA**

BUDOWA \_\_\_\_\_  
 ADRES \_\_\_\_\_  
 POZWOLENIE NR \_\_\_\_\_  
 ZGŁOSZENIE NR \_\_\_\_\_  
 NADZÓR BUDOWLANY \_\_\_\_\_  
 \_\_\_\_\_  
 INWESTOR \_\_\_\_\_  
 \_\_\_\_\_  
 WYKONAWCA \_\_\_\_\_  
 \_\_\_\_\_  
 KIEROWNIK BUDOWY \_\_\_\_\_  
 \_\_\_\_\_  
 KIEROWNICY ROBÓT \_\_\_\_\_  
 INSPEKTOR NADZORU \_\_\_\_\_  
 PROJEKTANT \_\_\_\_\_  
 \_\_\_\_\_

**INWESTYCJĘ ZAOPATRUJE**  
**SABO** | stob  
 markety b  
 www.sabo.com.pl | facebook.c

**TABLICA INFORMAC**

BUDOWA \_\_\_\_\_  
 ADRES \_\_\_\_\_  
 POZWOLENIE NR \_\_\_\_\_  
 ZGŁOSZENIE NR \_\_\_\_\_  
 NADZÓR BUDOWLANY \_\_\_\_\_  
 \_\_\_\_\_  
 INWESTOR \_\_\_\_\_  
 \_\_\_\_\_  
 WYKONAWCA \_\_\_\_\_  
 \_\_\_\_\_  
 KIEROWNIK BUDOWY \_\_\_\_\_  
 \_\_\_\_\_  
 KIEROWNICY ROBÓT \_\_\_\_\_  
 INSPEKTOR NADZORU \_\_\_\_\_  
 PROJEKTANT \_\_\_\_\_  
 \_\_\_\_\_

POLICJA 997 POG. ENERGETYCZNE 991  
 STRAŻ POŻARNA 998 POG. GAZOWE 992  
 POG. RATUNKOWE 999 OKR. INSP. PRACY

**BUDOWĘ ZAOPATRUJE**  
**MAKPALAK**  
 materiały budowlane i wykończeniowe  
 Lublin, ul. Skalista 21  
 tel. 81 721 53 93

**TABLICA INFORMACYJNA**

BUDOWA \_\_\_\_\_  
 ADRES \_\_\_\_\_  
 POZWOLENIE NR \_\_\_\_\_  
 ZGŁOSZENIE NR \_\_\_\_\_  
 NADZÓR BUDOWLANY \_\_\_\_\_  
 \_\_\_\_\_  
 INWESTOR \_\_\_\_\_  
 \_\_\_\_\_  
 WYKONAWCA \_\_\_\_\_  
 \_\_\_\_\_  
 KIEROWNIK BUDOWY \_\_\_\_\_  
 \_\_\_\_\_  
 KIEROWNICY ROBÓT \_\_\_\_\_  
 INSPEKTOR NADZORU \_\_\_\_\_  
 PROJEKTANT \_\_\_\_\_  
 \_\_\_\_\_

POLICJA 997 POG. ENERGETYCZNE 991  
 STRAŻ POŻARNA 998 POG. GAZOWE 992  
 POG. RATUNKOWE 999 OKR. INSP. PRACY

**BTI-3:** rozmiar w cm 70 x 120, tablica z PCW koloru żółtego, grafika wykonana metodą sitodruku. Tablica opracowana zgodnie z Rozporządzeniem Ministra Infrastruktury z dnia 16.10.2015r., Dz. U. z dnia 3.11.2015r. poz. 1775. Tablica posiada miejsce (70 x 30) na kolorową reklamę twojej firmy: składu materiałów budowlanych, pracowni projektowej, firmy budowlanej, itp.



BTO-1



BTO-2



BTO-3



BTO-4



BTO-5



BTO-6



BTO-7



BTO-8



BTO-9



BTO-10



BTO-11



BTO-12



BTO-13



BTO-14



BTO-15



BTO-16



BTO-17



BTO-18



BTO-19



BTO-20



BTO-21



BTO-22



BTO-23



BTO-24



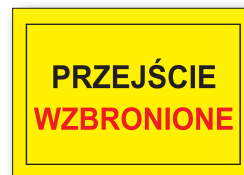
BTO-25



BTO-26



BTO-27



BTO-28



BTO-29



BTO-30



BTO-31



BTO-32



BTO-33



BTO-34



BTO-35



BTO-36



BTO-37



BTO-38



BTO-40



BTO-39



BTO-41



BTO-42



BTO-43



BTO-44



BTO-45



BTO-46



BTO-47



BTO-48



BTO-49



BTO-50



BTO-51



BTO-52

**BTO 1 - 39, 41-52:** rozmiar w cm 25 x 35, tablice z PCW koloru żółtego, grafika wykonana metodą sitodruku.

**BTO 40:** rozmiar w cm 35 x 50, tablica z PCW koloru żółtego, grafika wykonana metodą sitodruku.



**TABLICA ZBIORCZA BHP NA BUDOWĘ**

wymiar 70x120 cm, nadruk techniką druku solwentowego na folii z wyklejeniem na płytę pcv

## TABLICZKI OSTRZEGAWCZE



TO-1



TO-2



TO-3



TO-4

**TO 1-4:** rozmiar w cm 17,5 x 25, tablice z PCW koloru żółtego, grafika wykonana metodą sitodruku.

# ZNAKI INFORMACYJNE - RÓŻNE



ZI-1



ZI-2



ZI-3



ZI-4



ZI-5



ZI-6



ZI-7



ZI-8



ZI-9



ZI-10, ZI-10/2



ZI-11



ZI-12



ZI-13



ZI-14



ZI-15



ZI-16



ZI-17



ZI-18



ZI-19



ZI-20



ZI-21



ZI-22



ZI-23



ZI-24



ZI-25



ZI-26



ZI-27



ZI-28



ZI-29



ZI-30



ZI-31




ZI-32



## ZNAKI INFORMACYJNE - RÓŻNE



ZI-33



ZI-34



ZI-35



ZI-36



ZI-37



ZI-38



ZI-39



ZI-40



ZI-41



ZI-42



ZI-43



ZI-44



ZI-45



ZI-46



ZI-47, ZI-47/2



ZI-48, ZI-48/2



ZI-49



ZI-50



ZI-51



ZI-52



ZI-53



ZI-54



ZI-55

**ZI 1-7, 9-11, 17, 20, 22, 24-26, 28-29, 32, 33, 40, 41, 43, 46, 47, 48, 50, 52-54:** rozmiar w cm 25 x 35, tablice z PCW koloru białego, grafika wykonana metodą sitodruku.

**ZI 12-16, 27, 30-31, 44, 51:** rozmiar w cm 25 x 35, tablice z PCW koloru żółtego, grafika wykonana metodą sitodruku.

**ZI 8, 10/2, 18, 21, 23, 36, 47/2, 48/2, 55:** rozmiar w cm 17,5 x 25, tablica z PCW koloru białego, grafika wykonana metodą sitodruku.

**ZI 19:** rozmiar w cm 10 x 25, tablica z PCW koloru żółtego, grafika wykonana metodą sitodruku.

**ZI 34, 35:** rozmiar w cm 17,5 x 25, tablica z PCW koloru żółtego, grafika wykonana metodą sitodruku.

**ZI 37:** rozmiar w cm 10 x 25, tablica z PCW koloru białego, grafika wykonana metodą sitodruku.

**ZI 38, 39, 45:** rozmiar w cm 20 x 40, tablica z PCW koloru białego, grafika wykonana metodą sitodruku.

**ZI 49:** rozmiar w cm 10 x 30, tablica z PCW koloru białego, grafika wykonana metodą sitodruku.

**ZI 42:** rozmiar w cm 30 x 60, tablica z PCW koloru białego, grafika wykonana metodą sitodruku.

## ZNAKI INFORMACYJNE - SKLEP



ZIS-1



ZIS-2



ZIS-3



ZIS-4



ZIS-5



ZIS-6



ZIS-7



ZIS-8

**ZIS 1-8:** rozmiar w cm 17,5 x 25, tablice z PCW koloru białego, grafika wykonana metodą sitodruku.

## ZNAKI DO SEGREGACJI ODPADÓW



SO-1



SO-2



SO-3



SO-4



SO-5



SO-6



SO-7



SO-8



SO-9



SO-10



SO-11



SO-12



SO-13

**SO 1-7:** rozmiar w cm 15x30, tablice z PCW lub folii samoprzylepnej, grafika wykonana metodą sitodruku lub druku solwentowego

**SO 8-13:** rozmiar w cm 25x25, tablice z PCW lub folii samoprzylepnej, grafika wykonana metodą sitodruku lub druku solwentowego

## ZNAKI INFORMACYJNE - LAS



ZIL-1



ZIL-2



ZIL-3



ZIL-4



ZIL-5



ZIL-6



ZIL-7

**ZIL 1-6:** rozmiar w cm 35 x 50, tablice z PCW koloru białego, grafika wykonana metodą sitodruku.

**ZIL 7:** rozmiar w cm 35 x 60, znak z PCW koloru żółtego, grafika wykonana metodą sitodruku.

Znak dwuczłonowy.

## TABLICZKI INFORMACYJNE



**TI 1-34, 38-47:** rozmiar w cm 10 x 25, tablice z PCW koloru białego, grafika wykonana metodą sitodruku.

**TI 35-37:** rozmiar w cm 15x15, tablice z PCW koloru białego, grafika wykonana metodą sitodruku lub druku solwentowego

# ZNAKI OSTRZEGAWCZE OCHRONY I HIGIENY PRACY wg PN-93/N-01256



ZOO-1



ZOO-2



ZOO-3



ZOO-4



ZOO-5



ZOO-6



ZOO-7



ZOO-8



ZOO-9



ZOO-10



ZOO-11



ZOO-12



ZOO-13



ZOO-14



ZOO-15



ZOO-16



ZOO-17



ZOO-18



ZOO-19



ZOO-20



ZOO-21



ZOO-22



ZOO-23



ZOO-24



ZOO-25



ZOO-26



ZOO-27



ZOO-28



ZOO-29



ZOO-30



ZOO-31



ZOO-32



ZOO-33



ZOO-34



ZOO-35



ZOO-36



ZOO-37



ZOO-38



ZOO-39



ZOO-40



ZOO-41



ZOO-42

## ZNAKI OSTRZEGAWCZE OCHRONY I HIGIENY PRACY wg PN-93/N-01256



ZOO-43



ZOO-44



ZOO-45



ZOO-46



ZOO-47



ZOO-48



ZOO-49



ZOO-50



ZOO-51


**ZOO 1-51:** rozmiar w cm 22,5 x 27,5; tablice z PCW koloru białego lub folii samoprzylepnej, grafika wykonana metodą sitodruku lub druku solwentowego.

Znaki dostępne również w rozmiarze 11 x 14 cm oraz same piktogramy bez podpisu w wymiarach 22,5x22,5 lub 11x11 cm.

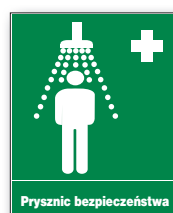
## ZNAKI INFORMACYJNE OCHRONY I HIGIENY PRACY wg PN-93/N-01256




ZIO-1



ZIO-2



ZIO-3



ZIO-4



ZIO-5



ZIO-6



ZIO-7



ZIO-8

**ZIO 1-8:** rozmiar w cm 22,5 x 27,5; tablice z PCW koloru białego lub folii samoprzylepnej, grafika wykonana metodą sitodruku lub druku solwentowego.

Znaki dostępne również w rozmiarze 11x14 cm oraz same piktogramy bez podpisu w wymiarach 22,5x22,5 lub 11x11 cm.

## ZNAKI ZAKAZU OCHRONY I HIGIENY PRACY wg PN-93/N-01256

 <b>Nieupoważnionym wstęp i przejście wzbronione</b>	 <b>Nieupoważnionym wstęp wzbroniony</b>	 <b>Zakaz ruchu urządzeń do transportu poziomego</b>	 <b>Zakaz wjazdu</b>	 <b>Zakaz rozpalania grilla i ognisk</b>	 <b>Zakaz wstępu ze zwierzętami</b>
ZZO-1	ZZO-2	ZZO-3	ZZO-4	ZZO-5	ZZO-6
 <b>Woda niezdatna do picia</b>	 <b>Nie uruchamiać</b>	 <b>Nie włączać</b>	 <b>Zakaz jazdy na paleciaku</b>	 <b>Zakaz fotografowania</b>	 <b>Nie zostawiać włączonych silników spalinowych</b>
ZZO-7	ZZO-8	ZZO-9	ZZO-10	ZZO-11	ZZO-12
 <b>Zakaz jazdy na urządzeniach transportowych</b>	 <b>Zakaz przewozu osób na urządzeniach transportowych</b>	 <b>Zakaz przebywania pod ciężarem</b>	 <b>Zakaz przebywania pod ciężarem</b>	 <b>Zakaz wchodzenia z lodami</b>	 <b>Zakaz naprawiania urządzenia w ruchu</b>
ZZO-13	ZZO-14	ZZO-15	ZZO-16	ZZO-17	ZZO-18
 <b>UWAGA! Gorąca powierzchnia</b>	 <b>Nie dotykać</b>	 <b>Zakaz przejścia</b>	 <b>Zakaz zdejmowania osłon podczas pracy urządzenia</b>	 <b>Zakaz smarowania urządzeń w ruchu</b>	 <b>Zakaz spożywania alkoholu na terenie całego zakładu</b>
ZZO-19	ZZO-20	ZZO-21	ZZO-22	ZZO-23	ZZO-24
 <b>Zakaz wnoszenia broni</b>	 <b>Nie deptać trawnika</b>	 <b>Zakaz dokarmiania ptaków</b>	 <b>Zakaz wkładania rąk do środka</b>	 <b>Zakaz naprawy maszyny przez osoby nieuprawnione</b>	 <b>Zakaz używania telefonów komórkowych</b>
ZZO-25	ZZO-26	ZZO-27	ZZO-28	ZZO-29	ZZO-30
 <b>Zakaz noszenia biżuterii w pomieszczeniach produkcyjnych</b>	 <b>Nie używać szkła</b>	 <b>Zakaz wchodzenia osób w butach na szpilkach</b>	 <b>Zakaz wchodzenia osób w krawatach</b>	 <b>Zakaz wchodzenia osób z długimi włosami</b>	
ZZO-31	ZZO-32	ZZO-33	ZZO-34	ZZO-35	

**ZZO 1-35:** rozmiar w cm 22,5x27,5; tablice z PCW koloru białego, grafika wykonana metodą sitodruku lub druku solwentowego.

Znaki dostępne również w rozmiarze 11x14 cm oraz same piktogramy bez podpisu w wymiarach 22,5x22,5 i 11x11 cm.

## ZNAKI NAKAZU OCHRONY I HIGIENY PRACY wg PN-93/N-01256



**ZNO 1-28:** rozmiar w cm 22,5 x 27,5; tablice z PCW koloru białego lub folii samoprzylepnej, grafika wykonana metodą sitodruku lub druku solwentowego.

Znaki dostępne również w rozmiarze 11x14 cm oraz same piktogramy bez podpisu w wymiarach 22,5x22,5 lub 11x11 cm.



## ZNAKI ELEKTRYCZNE OSTRZEGAWCZE typ A wg PN-88/E-08501



ZEO/A-1



ZEO/A-2



ZEO/A-3



ZEO/A-4



ZEO/A-5



ZEO/A-6



ZEO/A-7



ZEO/A-8



ZEO/A-9



ZEO/A-10



ZEO/A-11



ZEO/A-12



ZEO/A-13



ZEO/A-14



ZEO/A-15

**ZEO/A 1-15:** rozmiar w cm 14,8 x 21; tablice z PCW koloru białego, grafika wykonana metodą sitodruku.

## ZNAKI ELEKTRYCZNE OSTRZEGAWCZE typ B wg PN-88/E-08501



ZEO/B-1



ZEO/B-2



ZEO/B-3



ZEO/B-4



ZEO/B-5



ZEO/B-6



ZEO/B-7



ZEO/B-8



ZEO/B-9



ZEO/B-10



ZEO/B-11



ZEO/B-12



ZEO/B-13



ZEO/B-14



ZEO/B-15

**ZEO/B 1-15:** rozmiar w cm 7,4 x 21; tablice z PCW koloru białego, grafika wykonana metodą sitodruku.


## ZNAKI ELEKTRYCZNE ZAKAZU typ A wg PN-88/E-08501




ZEZ/A-1



ZEZ/A-2



ZEZ/A-3



ZEZ/A-4



ZEZ/A-5



ZEZ/A-6



ZEZ/A-7



ZEZ/A-8

**ZEZ/A 1-8:** rozmiar w cm 14,8 x 21; tablice z PCW koloru białego, grafika wykonana metodą sitodruku.

## ZNAKI ELEKTRYCZNE ZAKAZU typ B wg PN-88/E-08501



ZEZ/B-1



ZEZ/B-2



ZEZ/B-3



ZEZ/B-4



ZEZ/B-5



ZEZ/B-6



ZEZ/B-7



ZEZ/B-8

**ZEZ/B 1-8:** rozmiar w cm 7,4 x 21; tablice z PCW koloru białego, grafika wykonana metodą sitodruku.

## ZNAKI ELEKTRYCZNE NAKAZU typ A wg PN-88/E-08501



ZEN/A-1




ZEN/A-2



ZEN/A-3



ZEN/A-4



ZEN/A-5



ZEN/A-6



ZEN/A-7



ZEN/A-8



ZEN/A-9



ZEN/A-10



ZEN/A-11



ZEN/A-12


**ZEN/A 1-12:** rozmiar w cm 14,8 x 21; tablice z PCW koloru białego, grafika wykonana metodą sitodruku.

## ZNAKI ELEKTRYCZNE NAKAZU typ B wg PN-88/E-08501



**ZEN/B 1-12:** rozmiar w cm 7,4 x 21; tablice z PCW koloru białego, grafika wykonana metodą sitodruku.

## ZNAKI ELEKTRYCZNE INFORMACYJNE typ A wg PN-88/E-08501



**ZEI/A 1-17:** rozmiar w cm 14,8 x 21; tablice z PCW koloru białego, grafika wykonana metodą sitodruku.

## ZNAKI ELEKTRYCZNE INFORMACYJNE typ B wg PN-88/E-08501





ZEI/B-9



ZEI/B-10



ZEI/B-11




ZEI/B-12




ZEI/B-13



ZEI/B-14



ZEI/B-15



ZEI/B-16



ZEI/B-17

**ZEI/B 1-17:** rozmiar w cm 7,4 x 21; tablice z PCW koloru białego, grafika wykonana metodą sitodruku.

## TABLICE - STREFY ZAGROŻENIA WYBUCHEM



SZW-1



SZW-2



SZW-3



SZW-4



SZW-5



SZW-6



SZW-7



SZW-8



SZW-9

**SZW 1-9:** rozmiar w cm 25 x 35, tablice z PCW koloru żółtego, grafika wykonana metodą sitodruku.

## TABLICZKI ORIENTACYJNE DLA GAZOCIĄGÓW



TODG-1

tablica zawieradła mechanicznego na gazociągu



TODG-2

tablica odwadniacza



TODG-3

tablica sączka węchowego



TODG-4

tablica zawieradła cieczowego



TODG-5

tablica zawieradła mechanicznego na rurociągu upustowym



TODG-6

tablica punktu pomiarowego



TODG-7

tablica kurka



TODG-8

tablica odgałęzienia



TODG-9

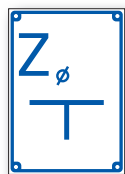
tablica punktu załamania gazociągu

**TODG 1-9:** rozmiar w cm 14 x 20; tablice z PCW koloru żółtego (lub innego materiału np. blacha), grafika wykonana metodą sitodruku, tablice do samodzielnego wpisywania. Oferujemy również wypełnienie tablic metodą ploterową.

## TABLICE ORIENTACYJNE DLA WODOCIĄGÓW wg PN-86/B09700



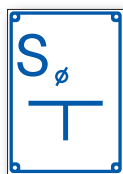
**TODW-1**  
tablica orientacyjna  
dla hydrantu



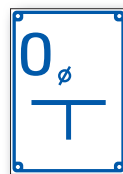
**TODW-2**  
tablica orientacyjna  
dla zasuw



**TODW-3**  
tablica orientacyjna  
dla zasuw na  
połączeniu



**TODW-4**  
tablica orientacyjna  
dla zasuw  
odwadniającej (spust)




**TODW-5**  
tablica orientacyjna  
dla odpowietrznika



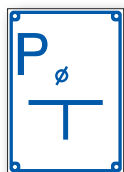
**TODW-6**  
tablica orientacyjna  
przyłączenia uziomu



**TODW-7**  
tablica orientacyjna  
przyłączenia stacji  
ochrony katodowej



**TODW-8**  
tablica orientacyjna  
przyłączenia  
przewodów od stacji  
drenażowej

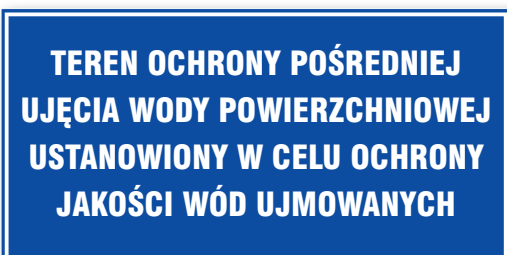


**TODW-9**  
tablica orientacyjna  
punktu pomiarowego

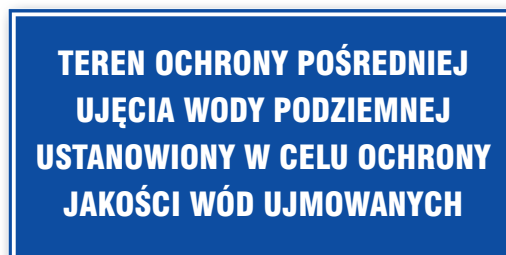
**TODW 1-9:** rozmiar w cm 14 x 20; tablice z PCW koloru białego (lub innego materiału np. blacha), grafika wykonana metodą sitodruku, tablice do samodzielnego wpisywania. Oferujemy również wypełnienie tablic metodą ploterową.

## TABLICE DLA WODOCIĄGÓW I OCZYSZCZALNI

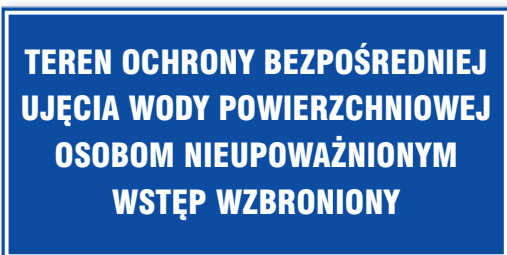
Tablice opracowane na podstawie ROZPORZĄDZENIA MINISTRA ŚRODOWISKA z dnia 8.11.2004r., Dz.U. nr 250 poz. 2506



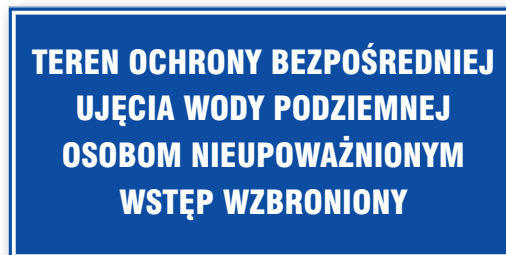
**TDW-1**



**TDW-2**



**TDW-3**



**TDW-4**



**TDW-5**




**TDW-6**



**TDW-7**

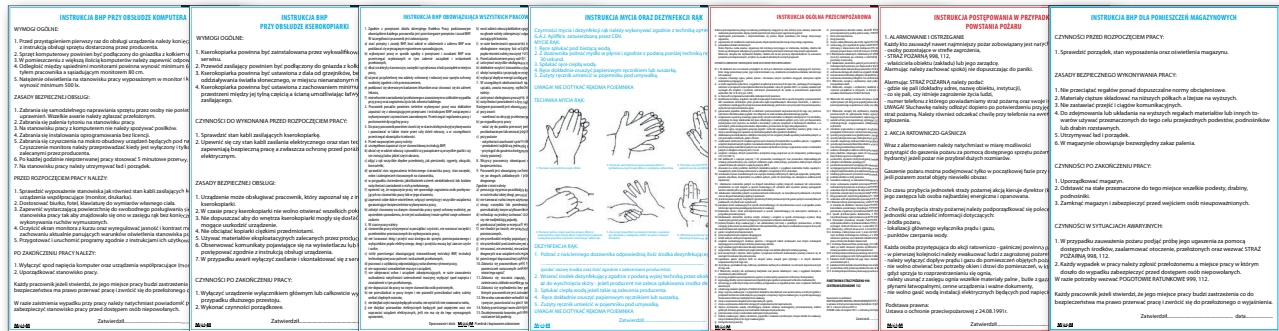
**TDW 1-4:** rozmiar w cm 40 x 80; tablice z PCW koloru białego, grafika wykonana metodą sitodruku.  
**TDW 5-7:** rozmiar w cm 35 x 50; tablice z PCW koloru białego, grafika wykonana metodą sitodruku.

# TABLICE REALIZOWANE NA INDYWIDUALNE ŻYCZENIE KLIENTA



Tablice wykonywane metodą sitodruku lub metodą ploterową na płytach PCW.

# INSTRUKCJE BHP STANOWISKOWE I P.POŻ.



## Instrukcje przeciwpożarowe

1. Instrukcja postępowania na wypadek pożaru
2. Instrukcja przeciwpożarowa ogólna
3. Instrukcja postępowania na wypadek pożaru dla budynków mieszkalnych wielorodzinnych
4. Instrukcja postępowania na wypadek pożaru dla magazynów i składów gazów palnych
5. Instrukcja postępowania na wypadek pożaru dla budynków magazynowych z materiałami niebezpiecznymi
6. Instrukcja postępowania na wypadek pożaru dla budynków magazynowych
7. Instrukcja postępowania na wypadek pożaru dla budynków administracyjnych i biurowych
8. Instrukcja przeciwpożarowa dla garaży
9. Instrukcja bezpieczeństwa przy przewozie towarów niebezpiecznych (paliwo do silników diesla)
10. Instrukcja bezpieczeństwa przy przewozie towarów niebezpiecznych (benzyna)
11. Instrukcja wykonywania prac niebezpiecznych pożarowo
12. Instrukcja przeciwpożarowa dla stacji paliw płynnych
13. Instrukcja przeciwpożarowa dla stacji dystrybucji gazu płynnego
14. Instrukcja sygnałów alarmowych
15. Instrukcja przeciwpożarowa dla archiwum
16. Instrukcja przeciwpożarowa ogólna dla szkół, internatów, przedszkoli, domów dziecka
17. Instrukcja gaszenia pożarów podręcznym sprzętem gaśniczym

## Instrukcje BHP

18. Instrukcja BHP przy obsłudze kserokopiarki
19. Sposoby postępowania pracowników w nieszczęśliwych wypadkach
20. Instrukcja BHP obowiązująca wszystkich pracowników
21. Instrukcja BHP przy obsłudze komputera
22. Instrukcja BHP przy obsłudze drukarki
23. Instrukcja pierwsza pomoc w nagłych wypadkach
24. Instrukcja ratowania osób porażonych prądem
25. Wykaz prac wzbronionych kobietom
26. Wykaz prac wzbronionych młodocianym
27. Instrukcja obsługi apteczki
28. Instrukcja ABC pierwszej pomocy (obrazkowo-tekstowa)
29. Organizacja pierwszej pomocy
30. Instrukcja przy obsłudze niszczarki dokumentów
31. Instrukcja w szkołach i placówkach publicznych
32. Instrukcja w warsztatach, laboratoriach, pracowniach, oraz na stanowiskach praktycznej nauki zawodu w szkołach i placówkach publicznych
33. Instrukcja udzielania pierwszej pomocy w przypadkach zatrucia środkami ochrony roślin
34. Instrukcja postępowania w przypadku poparzenia kwasem lub ługiem
35. Instrukcja BHP w salach gimnastycznych i na boiskach w szkołach i placówkach publicznych
36. Instrukcja BHP dla pomieszczeń administracyjno-biurowych

## **Gastronomia i przemysł spożywczy**

37. Instrukcja BHP dla pracowników placówek żywienia zbiorowego
38. Instrukcja BHP w piekarniach i ciastkarniach
39. Instrukcja składowania i magazynowania towarów w sklepie
40. Instrukcja obsługi maszyny do mielenia mięsa – elektrowilka
41. Instrukcja obsługi patelni elektrycznej
42. Instrukcja obsługi obieraczki do ziemniaków
43. Instrukcja mycia i dezynfekcji naczyń
44. Instrukcja obsługi szaf chłodniczych
45. Instrukcja obsługi kuchni mikrofalowej
46. Instrukcja BHP przy obsłudze pieców piekarniczych
47. Instrukcja dla pracowników zatrudnionych w handlu art. spożywczymi
48. Instrukcja BHP w punktach małej gastronomii
49. Instrukcja sanitarna pobierania i przechowywania próbek żywności
50. Instrukcja BHP przy obsłudze krajalnicy do wędlin i sera
51. Instrukcja BHP przy obsłudze frytkownicy
52. Instrukcja dobrej praktyki higienicznej (GHP)
53. Instrukcja mycia i dezynfekcji rąk
54. Instrukcja mycia i dezynfekcji pomieszczeń i urządzeń
55. Instrukcja transportu, przechowywania, mycia i dezynfekcji jaj konsumpcyjnych
56. Instrukcja higieny osobistej pracowników
57. Dobra praktyka produkcyjna (GMP)
58. Instrukcja postępowania pracowników w zakładzie z wdrożonym systemem kontroli wewnętrznej HACCP
59. Instrukcja sanitarna dla transportu żywności
60. Instrukcja przyjęcia towaru oraz sposobu magazynowania
61. Instrukcja kotłów warzelnych
62. Instrukcja krajalnicy do pieczywa
63. Instrukcja stołu podgrzewczego
64. Instrukcja elektrycznego podgrzewacza wody
65. Instrukcja sanitarna produkcji i obrotu mięsem mielonym
66. Instrukcja BHP obsługi maszyn do zmywania naczyń
67. Instrukcja usuwania śmieci, odpadów i ścieków
68. Instrukcja zabezpieczenia zakładu przed szkodnikami (owady, insekty, gryzonie, ptaki)
69. Instrukcja sanitarna przy produkcji i sprzedaży bezpośredniej mięsa i wyrobów z mięsa
70. Instrukcja weterynaryjna dla pomieszczeń, urządzeń oraz osób zatrudnionych w zakładach mięsnych
71. Instrukcja weterynaryjna pakowania, przechowywania i transportu świeżego mięsa
72. Instrukcja weterynaryjna przy produkcji mięsa drobiowego
73. Instrukcja weterynaryjna przy pozyskiwaniu, przetwórstwie, składowaniu, transporcie mleka oraz przetworów mlecznych
74. Instrukcja weterynaryjna dotycząca rzeźni i uboju zwierząt
75. Instrukcja weterynaryjna dla rzeźni o małej zdolności produkcyjnej
76. Instrukcja BHP przy obsłudze patelni gazowej
77. Instrukcja BHP przy obsłudze ekspresu do kawy
78. Instrukcja BHP w zakładach przetwarzających owoce i warzywa
79. Instrukcja BHP wyparzacza gastronomicznego
80. Instrukcja BHP przy obsłudze trzonu kuchennego gazowego
81. Instrukcja BHP przy obsłudze pakowaczki rolowej
82. Instrukcja BHP przy obsłudze piekarnika
83. Instrukcja BHP przy obsłudze czajnika elektrycznego



## **Transport, magazynowanie**

84. Instrukcja BHP przy obsłudze wózków widłowych (sztaplarek)
85. Instrukcja BHP dla pracowników zatrudnionych w magazynie
86. Instrukcja BHP dla pracownika transportu wewnętrznego w zakładzie
87. Instrukcja BHP przy ręcznych pracach transportowych
88. Instrukcja przy obsłudze ładowania baterii akumulatorów
89. Instrukcja magazynowania i transportu butli z gazami technicznymi
90. Instrukcja BHP na stanowisku hakowego
91. Instrukcja BHP dla magazynu smarów i olejów
92. Instrukcja BHP przy magazynowaniu środków ochrony roślin oraz nawozów
93. Instrukcja BHP dla magazynu wysokiego składowania
94. Instrukcja BHP dla magazynów substancji i preparatów chemicznych
95. Instrukcja BHP przy składowaniu drewna
96. Instrukcja BHP przy obsłudze suwnicy

## **Budownictwo**

97. Instrukcja BHP przy wykonywaniu prac murarskich i tynkarskich
98. Instrukcja BHP przy obsłudze betoniarki
99. Instrukcja BHP przy pracach ciesielskich
100. Instrukcja BHP obsługi wyciągarki budowlanej
101. Instrukcja BHP przy obsłudze agregatu tynkarskiego
102. Instrukcja BHP przy obsłudze przecinarki tarczowej do cięcia asfaltu, kamienia, betonu, płytek ceramicznych i metali
103. Instrukcja BHP przy pracach na wysokościach
104. Instrukcja sposobu i warunków bezpiecznego użytkowania i usuwania wyrobów zawierających azbest
105. Instrukcja BHP przy montażu i demontażu rusztowań budowlanych
106. Instrukcja BHP przy obsłudze wiertarki poziomej

## **Warsztaty**

107. Instrukcja BHP przy obsłudze pras mechanicznych
108. Instrukcja BHP przy obsłudze prasy hydraulicznej
109. Instrukcja BHP dla obsługi pras mimośrodowych
110. Instrukcja BHP dla pracownika korzystającego z butli z gazami przemysłowymi (technicznymi)
111. Instrukcja BHP na stanowisku galwanizera
112. Instrukcja BHP na stanowisku ślusarza
113. Instrukcja BHP na stanowisku blacharza-lakiernika samochodowego
114. Instrukcja BHP dla wulkanizatora opon i dętek pojazdów mechanicznych
115. Instrukcja BHP dla warsztatów samochodowych
116. Instrukcja BHP przy obsłudze hydraulicznego podnośnika samochodowego
117. Instrukcja BHP przy obsłudze wyważarki do kół
118. Instrukcja BHP przy czyszczeniu powierzchni, malowaniu natryskowym i natryskiwaniu cieplnym
119. Instrukcja BHP przy posługiwaniu się ręcznymi narzędziami o napędzie elektrycznym
120. Instrukcja BHP przy obsłudze montażownicy do kół
121. Instrukcja BHP dotycząca obchodzenia się z narzędziami ręcznymi

## **Spawanie**

122. Instrukcja BHP na stanowisku spawacza
123. Instrukcja BHP przy spawaniu gazowym
124. Instrukcja BHP przy spawaniu łukiem elektrycznym
125. Instrukcja BHP przy spawaniu w osłonie gazów obojętnych

## **Obróbka metali**

126. Instrukcja BHP przy obsłudze frezarki do obróbki metali
127. Instrukcja BHP przy obsłudze szlifierek
128. Instrukcja BHP przy obsłudze wiertarki
129. Instrukcja BHP przy obsłudze tokarki do obróbki metali
130. Instrukcja BHP przy obsłudze wiertarki kolumnowej
131. Instrukcja BHP przy szlifierkach ściernicowych
132. Instrukcja BHP przy obsłudze szlifierek do płaszczyzn
133. Instrukcja BHP przy obsłudze nożyc gilotynowych
134. Instrukcja BHP nożyc mechanicznych do blachy
135. Instrukcja BHP dla obsługi giętarki mechanicznej
136. Instrukcja BHP przy obsłudze krawędziarki
137. Instrukcja BHP przy eksploatacji zgrzewarki do metalu
138. Instrukcja BHP przy obsłudze szlifierki do ostrzenia narzędzi
139. Instrukcja BHP przy obsłudze strugarek do metali
140. Instrukcja BHP przy cięciu (paleniu) gazowym ręcznym
141. Instrukcja BHP w odlewniach metali
142. Instrukcja BHP przy obsłudze piły mechanicznej do cięcia metali
143. Instrukcja BHP przy posługiwaniu się narzędziami ręcznymi o napędzie mechanicznym metal/drewno

## **Obróbka drewna**

144. Instrukcja BHP pilarki tarczowej do drewna
145. Instrukcja bezpieczeństwa i higieny pracy w warsztatach stolarskich
146. Instrukcja BHP przy obsłudze obrabiarek do drewna
147. Instrukcja BHP przy obsłudze pił taśmowych
148. Instrukcja BHP przy obsłudze frezarek do obróbki drewna
149. Instrukcja BHP przy obsłudze szlifierek do obróbki drewna
150. Instrukcja BHP przy obsłudze strugarki grubościowej
151. Instrukcja BHP przy składowaniu drewna
152. Instrukcja BHP przy obsłudze suszarni do drewna
153. Instrukcja BHP przy obsłudze wielopiły
154. Instrukcja BHP przy obsłudze dłutownic
155. Instrukcja BHP bezpiecznej obsługi wiertarki stołowej
156. Instrukcja BHP przy eksploatacji wiertarki stołowej
157. Instrukcja BHP przy obsłudze tokarki do drewna
158. Instrukcja BHP przy posługiwaniu się narzędziami ręcznymi o napędzie mechanicznym metal/drewno

## **Obróbka tworzyw sztucznych, gumy, papieru**

159. Instrukcja BHP przy obsłudze wtryskarek
160. Instrukcja BHP przy eksploatacji zgrzewarki elektrycznej do tworzyw sztucznych
161. Instrukcja BHP przy produkcji wyrobów gumowych
162. Instrukcja BHP przy przetwórstwie tworzyw sztucznych
163. Instrukcja BHP przy obsłudze prasy do makulatury, opakowań z tworzyw sztucznych i aluminium

## **Instalacje grzewcze, elektryczne, energetyka itp.**

164. Instrukcja BHP na stanowisku palacza w kotłach wodnych i parowych c.o.
165. Instrukcja BHP przy obsłudze urządzeń pod napięciem prądu elektrycznego
166. Instrukcja BHP przy obsłudze sprężarki
167. Instrukcja BHP dla montera urządzeń i aparatury na wysokości
168. Instrukcja BHP przy obsłudze rozdzielni niskiego napięcia
169. Instrukcja eksploatacji urządzeń napędowych
170. Instrukcja przy eksploatacji elektroenergetycznej linii napowietrznej
171. Instrukcja dla kotłowni gazowych
172. Instrukcja dla kotłowni olejowych
173. Instrukcja przy eksploatacji elektromagnetycznej linii kablowej
174. Instrukcja przy eksploatacji turbozespołu
175. Instrukcja BHP na stanowisku elektromontera przy wykonywaniu i eksploatacji sieci do 1kV

- 176. Instrukcja BHP przy obsłudze kotłowni olejowo-gazowych
- 177. Instrukcja BHP przy obsłudze kotłowni opalanej trocinami
- 178. Zasady postępowania przy uwalnianiu porażonego spod działania prądu elektrycznego powyżej 1kV
- 179. Zasady postępowania przy uwalnianiu porażonego spod działania prądu elektrycznego o napięciu do 1kV
- 180. Instrukcja BHP przy obsłudze zespołu prądotwórczego (agregatu) z silnikiem spalinowym

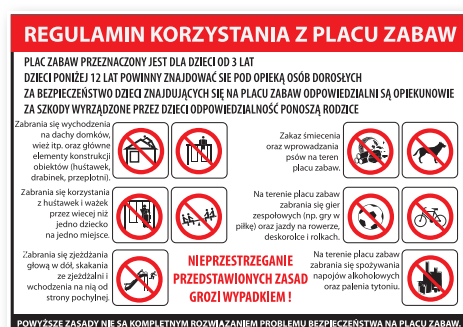
### Przemysł włókienniczy i odzieżowy

- 181. Instrukcja BHP w pralniach i farbiarniach
- 182. Instrukcja BHP przy prasowaniu żelazkiem
- 183. Instrukcja BHP podczas produkcji wykrojów w szwalni
- 184. Instrukcja BHP przy obsłudze maszyn szwalniczych
- 185. Instrukcja BHP przy obsłudze maszyn dziewiarskich

### Inne

- 186. Instrukcja obsługi gaśnicy śniegowej
- 187. Instrukcja obsługi gaśnicy proszkowej
- 188. Instrukcja użytkowania hydrantu wewnętrznego
- 189. Instrukcja BHP dla placówek handlowych
- 190. Warunki zawierania umów sprzedaży rzeczy ruchomych z udziałem konsumentów
- 191. Instrukcja BHP dla pracowników zatrudnionych w handlu art. przemysłowymi
- 192. Instrukcja BHP przy obsłudze kasy fiskalnej
- 193. Instrukcja BHP przy obsłudze urządzenia gaśniczego typu GSE 2xW do gaszenia sprzętu elektronicznego
- 194. Instrukcja BHP dla pracowni i aparatów rentgenowskich
- 195. Instrukcja sanitarna dla zakładów fryzjerskich, kosmetycznych i odnowy biologicznej
- 196. Instrukcja BHP przy produkcji, transporcie i obrocie wyrobów pirotechnicznych
- 197. Instrukcja postępowania w przypadku ataku terrorystycznego
- 198. Instrukcja postępowania w przypadku zgłoszenia o podłożeniu lub znalezieniu ładunku wybuchowego
- 199. Instrukcja BHP przy obsłudze agregatu śniegowego
- 200. Instrukcja BHP przy obsłudze zwierząt gospodarskich
- 201. Instrukcja BHP przy obsłudze ciągników, maszyn, narzędzi i urządzeń technicznych stosowanych w rolnictwie
- 202. Instrukcja BHP dla sprzątaczek i osób zatrudnionych przy sprzącaniu pomieszczeń
- 203. Instrukcja BHP przy obsłudze piły dwustronnej (dwupiły)
- 204. Instrukcja BHP przy obsłudze maszyny offsetowej
- 205. Instrukcja BHP w oczyszczalni ścieków
- 206. Instrukcja weterynaryjna dla prowadzenia punktu kopolacyjnego
- 207. Instrukcja BHP przy obsłudze wiertarki wielowrzecionowej
- 208. Instrukcja BHP przy robotach szklarskich
- 209. Instrukcja BHP przy obsłudze autoklawu
- 210. Instrukcja BHP przy obsłudze krajarki jednołożowej
- 211. Instrukcja BHP przy obsłudze wozów asenizacyjnych
- 212. Instrukcja BHP dla myjni samochodowych
- 213. Wymagania dotyczące stosowania sygnałów ręcznych

## TABLICE - REGULAMINY




1. Regulamin korzystania z placu zabaw
2. Regulamin korzystania z boiska
3. Regulamin porządku domowego

WYKONUJEMY NA ZAMÓWIENIE KAŻDY RODZAJ REGULAMINU W RÓŻNYCH WIELKOŚCIACH

# ZNAKI EWAKUACYJNE wg PN-92/N-01256/02



ZE-01



ZE-02  
kierunek do wyjścia drogi ewakuacyjnej w lewo



ZE-03  
kierunek do wyjścia drogi ewakuacyjnej w prawo




ZE-04  
kierunek drogi ewakuacyjnej



ZE-05  
kierunek do wyjścia drogi ewakuacyjnej schodami w dół w prawo



ZE-06  
kierunek do wyjścia drogi ewakuacyjnej schodami w dół w lewo



ZE-07  
kierunek do wyjścia drogi ewakuacyjnej schodami w górę w lewo



ZE-08  
kierunek do wyjścia drogi ewakuacyjnej schodami w górę w prawo



ZE-09



ZE-10



ZE-11



ZE-12



ZE-13  
ciągnąć, aby otworzyć



ZE-14  
pchać, aby otworzyć




ZE-15  
drzwi ewakuacyjne w lewo



ZE-16  
drzwi ewakuacyjne w prawo



ZE-17  
słuc, aby uzyskać dostęp



ZE-18  
przesunąć w celu otwarcia



ZE-19



ZE-20



ZE-21




ZE-22




ZE-23



ZE-24



ZE-25



ZE-26



ZE-27



ZE-28  
kierunek drogi ewakuacyjnej (znak do stosowania tylko z innymi znakami)



ZE-29  
kierunek drogi ewakuacyjnej (znak do stosowania tylko z innymi znakami)



ZE-30



ZE-31




ZE-32



ZE-33



ZE-34



ZE-35



ZE-36



ZE-37



ZE-38




ZE-39



ZE-40



ZE-41



ZE-42

**Znaki ewakuacyjne wykonane na płycie fotoluminescencyjnej lub folii fotoluminescencyjnej w następujących rozmiarach:**

**ZE-01:** rozmiar 20 x 40 cm

**ZE-02, 03, 05-08, 19-22, 24, 27, 31-35:** rozmiar 15 x 30 cm

**ZE-04:** rozmiar 10 x 30 cm

**ZE-09, 10, 13-18, 28, 29, 42:** rozmiar 15 x 15 cm

**ZE-11, 12:** rozmiar 5 x 15 cm


**ZE-25, 26, 30, 36-38, 41:** rozmiar 15 x 20 cm

**ZE-23:** rozmiar 20 x 30 cm

**ZE-39-40:** rozmiar 7,5 x 15 cm

**ZNAKI ATESTOWANE - orzeczenie CNBOP  
świadectwo dopuszczenia do sprzedaży**

## ZNAKI EWAKUACYJNE wg PN-EN ISO 7010



### Znaki ewakuacyjne wykonane na płycie fotoluminescencyjnej lub folii fotoluminescencyjnej

#### w następujących rozmiarach:

**ZE-01/ISO, ZE-04/ISO, ZE-09-34/ISO:** dostępne rozmiary - 10 x 10, 15 x 15, 20 x 20, 35 x 35, 50 x 50, 100 x 100 cm.

**ZE-02-03/ISO, ZE-05-08/ISO, ZE-41-44/ISO:** dostępne rozmiary - 10 x 20, 15 x 30, 20 x 40, 35 x 70, 50 x 100, 100 x 200 cm.

#### Znaczenie znaku:

ZE-01/ISO - Pierwsza pomoc medyczna

ZE-04/ISO - Telefon alarmowy

ZE-09/ISO - Pchać z lewej, aby otworzyć

ZE-09/2/ISO - Pchać z prawej, aby otworzyć

ZE-10/ISO - Ciągnąć z lewej strony, aby otworzyć

ZE-10/2/ISO - Ciągnąć z prawej strony, aby otworzyć

ZE-11/ISO - Prysznica do przemywania oczu

ZE-12/ISO - Prysznica bezpieczeństwa

ZE-13/ISO - Nosze

ZE-14/ISO - System detekcji obecności i położenia fotelika dziecięcego

ZE-15/ISO - Wyjście ewakuacyjne (lewostronne)

ZE-16/ISO - Wyjście ewakuacyjne (prawostronne)

ZE-17/ISO - Stłuc aby uzyskać dostęp

ZE-18/ISO - Przesunąć w prawo aby otworzyć

ZE-18/2/ISO - Przesunąć w lewo aby otworzyć

ZE-19/ISO - Przekręcić w lewo, aby otworzyć

ZE-18/2/ISO - Przekręcić w prawo, aby otworzyć

ZE-20/ISO - Przycisk awaryjnego zatrzymania

ZE-21/ISO - Okno ratunkowe

ZE-22/ISO - Lekarz

ZE-23/ISO - Miejsce zbiórki do ewakuacji

ZE-24/ISO - Miejsce zbiórki dla inwalidów

ZE-25/ISO - Defibrylator (AED)

ZE-26/ISO - Woda zdatna do picia

ZE-27/ISO - Okno ewakuacyjne z drabiną ewakuacyjną

ZE-28/ISO - Kierunek drogi ewakuacyjnej - strzałka skośna

ZE-29/ISO - Kierunek drogi ewakuacyjnej - strzałka prosta

ZE-30/ISO - Drabina ewakuacyjna

ZE-31/ISO - Resuscytator tlenu

ZE-32/ISO - Maski uciezkowa

ZE-33/ISO - Torba medyczna


ZE-34/ISO - Krzesło ewakuacyjne

ZE-02-03,05-08,41-44/ISO - Znak łączony, wyjście ewakuacyjne ze strzałką

## OPRAWY OŚWIETLENIA AWARYJNEGO



Oprawa oświetlenia awaryjnego, montowana do sufitu natynkowo (opcja montażu wpuszczanego), przeznaczona do wyznaczenia kierunku ewakuacji

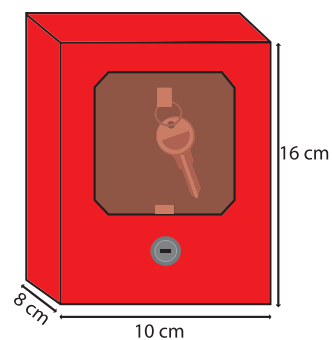


Oprawa oświetlenia awaryjnego, montowana do sufitu lub ściany natynkowo (opcja montażu wpuszczanego), przeznaczona do przestrzeni otwartych — oświetlenie antypaniczne

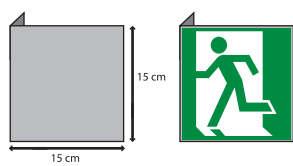
## SKRZYŃKA NA KLUCZ EWAKUACYJNY

### SKRZYŃKA NA KLUCZ DO WYJŚCIA EWAKUACYJNEGO

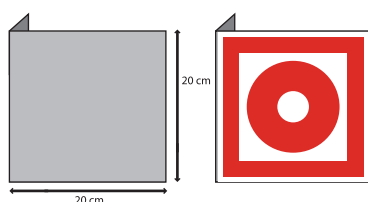
Szafka wykonana z blachy stalowej pomalowanej czerwoną farbą proszkową



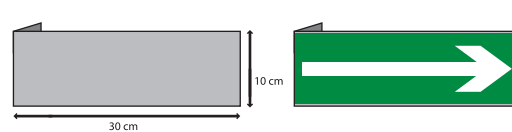
## WYSIĘGNIKI DO ZNAKÓW EWAKUACYJNYCH I PRZECIWOŻAROWYCH



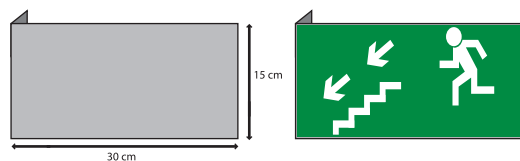
WYS - 01



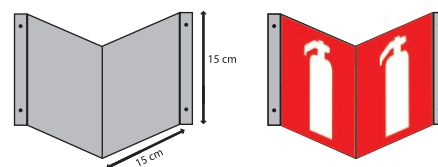
WYS - 02



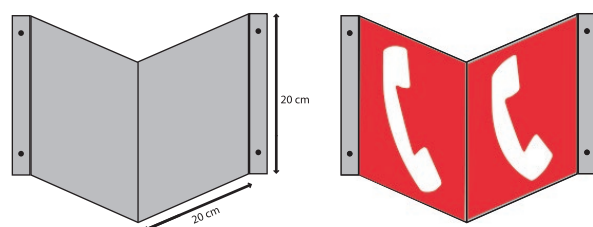
WYS - 03



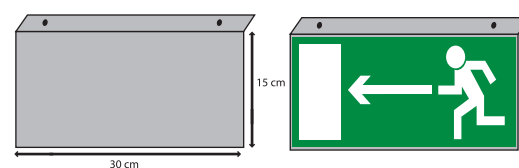
WYS - 04



WYS - 05



WYS - 06



WYS - 07


### WYSIĘGNIKI WEWNĘTRZNE

Wysięgnyki wykonane z tworzywa (pcv spienione) z otworami montażowymi. Do każdego wysięgnika dołączany jest komplet wkrętów z kołkami rozporowymi oraz nakładkami maskującymi koloru białego.

Wysięgnyki typu WYS - 01, 02, 03, 04, 05, 06 - przeznaczone są do mocowania na ścianach, natomiast wysięgnik - WYS - 07, jest przystosowany do montowania pod sufitem.

Zastosowanie wysięgników umożliwia bardziej czytelne oznakowanie dróg ewakuacyjnych i miejsc ze sprzętem przeciwpożarowym przy wykorzystaniu mniejszej liczby znaków.

## ZNAKI OCHRONY PPOŻ. wg PN-92/N-01256/01



ZP-01  
zestaw sprzętu  
pożarniczego




ZP-02  
hydrant  
wewnętrzny



ZP-03  
gaśnica



ZP-04  
telefon  
do użycia  
w stanie  
zagrożenia



ZP-05  
alarmowy  
sygnalizator  
akustyczny



ZP-06  
drabina  
pożarnicza




ZP-07  
kierunek  
do miejsca  
rozmieszczenia  
sprzętu  
pożarniczego  
lub urządzenia  
ostrzegającego



ZP-08  
kierunek  
do miejsca  
rozmieszczenia  
sprzętu  
pożarniczego  
lub urządzenia  
ostrzegającego


ZP-01 - 08: znak ppoż. wykonany na płycie fotoluminescencyjnej lub folii fotoluminescencyjnej, rozmiar 15x15 cm

## ZNAKI TECHNICZNE ŚRODKÓW PPOŻ. wg PN-97/N-01256/04 ORAZ ZNAKI UZUPEŁNIAJĄCE



Suchy pion

ZP-09



Sprzęt pożarniczy

ZP-10



Przeciwożarowe  
stanowisko  
czerpania wody

ZP-11



Przeciwożarowy  
zbiornik wody...m<sup>3</sup>

ZP-12



Dźwig  
przeciwpożarowy

ZP-13



Otwieranie klap  
przeciwpożarowych

ZP-14



Uruchamianie  
klap dymowych

ZP-15



Przyłącze półstałego  
urządzenia gaśniczego

ZP-16




Kurek główny  
instalacji gazowej

ZP-17



Miejsce uruchamiania  
urządzenia gaśniczego

ZP-18



Przeciwożarowy  
wyłącznik prądu

ZP-19



Drzwi  
przeciwpożarowe  
Zamykać !

ZP-20/L




Drzwi  
przeciwpożarowe  
Zamykać !

ZP-20/P




ZP-21



Wyłącznik  
prądu

ZP-22



Główny  
wyłącznik prądu


ZP-23



ZP-24



ZP-25




ZP-26



ZP-27



ZP-28



Tablica  
rozdzielcza

ZP-29



NIE ZASTAWIAJ SPRZĘTU PPOŻ.

ZP-30



PIASEK GAŚNICZY

ZP-31



PPOŻ. ZBIORNIK WODY

ZP-32



ZP-33



ZP-34



ZP-35



ZP-36



ZP-37



ZP-38

ZNAKI ATESTOWANE - orzeczenie CNBOP - świadectwo dopuszczenia do sprzedaży





ZP-39



ZP-40



ZP-41



ZP-42



ZP-43



ZP-44



ZP-45



ZP-46



ZP-47



ZP-48



ZP-49



ZP-50



ZP-51



ZP-52



ZP-53



ZP-54



ZP-55



ZP-56



ZP-57



ZP-58



ZP-60




ZP-61



ZP-62




ZP-63



ZP-64



ZP-65



ZP-66



ZP-67



ZP-68

**ZP-09, 10, 13 - 20, 22, 23, 29, 59, 64, 66-68:** rozmiar w cm 15 x 20; znak ppoż. wykonany na płycie fotoluminescencyjnej lub folii fotoluminescencyjnej.

**ZP-11, 12:** rozmiar w cm 20 x 27; znak ppoż. wykonany na płycie fotoluminescencyjnej lub płycie pcv.

**ZP-21:** rozmiar w cm 20 x 20; znak ppoż. wykonany na płycie pcv, dostępne również rozmiary 35 x 35 cm, oraz 50 x 50 cm.

**ZP-24 - 28:** rozmiar w cm 15 x 15; znak ppoż. wykonany na płycie fotoluminescencyjnej, folii fotoluminescencyjnej lub płycie pcv.

**ZP-30 - 58:** rozmiar w cm 14 x 36; znak ppoż. wykonany na płycie pcv.

**ZP-60:** rozmiar w cm 15 x 15; znak ppoż. wykonany na płycie pcv.

**ZP-61-63:** rozmiar w cm 22,5 x 27,5; znak ppoż. wykonany na płycie pcv.

**ZP-65:** rozmiar w cm 11 x 14; znak ppoż. wykonany na płycie pcv.

## ZNAKI OCHRONY PPOŻ. wg PN-EN ISO 7010



ZP-01/ISO



ZP-02/ISO



ZP-03/ISO



ZP-04/ISO



ZP-05/ISO



ZP-06/ISO



ZP-07/ISO



ZP-08/ISO



ZP-09/ISO



ZP-10/ISO



ZP-11/ISO



ZP-12/ISO



ZP-13/ISO



ZP-14/ISO



ZP-15/ISO

**ZP-01-15/ISO:** znak ppoż. wykonany na płycie fotoluminescencyjnej lub folii fotoluminescencyjnej.  
Dostępne rozmiary: 10 x 10, 15 x 15, 20 x 20, 35 x 35, 50 x 50, 100 x 100 cm.

### Znaczenie znaku

**ZP-01/ISO** - Zestaw sprzętu ochrony przeciwpożarowej

**ZP-02/ISO** - Hydrant wewnętrzny

**ZP-03/ISO** - Gaśnica

**ZP-04/ISO** - Telefon alarmowania pożarowego

**ZP-05/ISO** - Alarm pożarowy

**ZP-06/ISO** - Drabina pożarowa

**ZP-07/ISO** - Bateria stałego urządzenia gaśniczego

**ZP-08/ISO** - Gaśnica przewoźna

**ZP-09/ISO** - Przenośna jednostka podawania piany

**ZP-10/ISO** - Aplikator mgły wodnej

**ZP-11/ISO** - Stała instalacja gaśnicza

**ZP-12/ISO** - Stała butla gaśnicza

**ZP-13/ISO** - Stacja zdalnego uwalniania

**ZP-14/ISO** - Działko gaśnicze

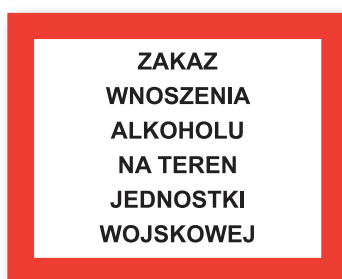
**ZP-15/ISO** - Koc gaśniczy



TWO-1



TWO-3



TWO-2



TWO-4

**TWO 1-3:** rozmiar w cm 40x50, TWO 4 rozmiar w cm 60x100 - tablice z PCW koloru żółtego, grafika wykonana metodą sitodruku.

## TABLICE REKLAMOWE

PRZYKŁADY REKLAM

**Projekt zakupiono w:**



[www.kodem.eu](http://www.kodem.eu)

**KUP PROJEKT  
ZADBAMY O CIEBIE KOMPLEKSOWO !**

Pruszcz Gdański, Al. Wałaga 1/1e  
„nad Biedronką” kom. 608 035 655, 601 249 959

**PLATFORMA  
MATERIAŁY BUDOWLANE**

Indywidualne oferty

**ZADZWOŃ**

662 284 651

**BUDOWĘ ZAOPATRUJE  
HURTOWNIA BUDOWLANA**



Kamienna Góra, ul. Jedwabna 1a  
tel. 075 744 43 00; 075 645 27 70

**OBIEKT CHRONIONY**



**DRAGON**

Bielsko-Biała, ul. Partyzantów 22  
tel./fax 33 8110 900 tel. 602 110 900

**OBIEKT CHRONIONY**



**KUGLAR**

Koncesjonowana Agencja Ochrony  
i Usług Detektywistycznych s.c.

602 16 38 79 604 19 33 79

Przedsiębiorstwo Budownictwa Ogólnego



**SKOBUD** Sp. z o.o.

34-300 Żywiec ul. Bracka 30  
tel./fax (033) 861 04 68, tel. (033) 860 25 11  
e-mail: skobud@skobud.zywiec.pl

**Architraw'  
M.B. STEFAŃCZYK**

tel. kom. 603 373 483  
e-mail: biuroarchitraw@interia.pl

**PROJEKTY BUDOWLANE**

BUDYNKÓW MIESZKALNYCH I USŁUGOWYCH,  
SPRZEDAŻ I ADAPTACJA PROJEKTÓW  
TYPOWYCH, NADZÓR, KOSZTORYSY,  
ŚWIADECTWA I AUDYTY ENERGETYCZNE.

DULOWA, ul. Krakowska 91b tel./fax 32 613  
JAWORZNO, ul. Grunwaldzka 72a tel. kom. 601 2  
CHRZANÓW, ul. Oświęcimska 73 tel. kom. 693 36

**ATUT  
OCHRONA**



AGENCJA OCHRONY OSÓB I MIENIA

**ATUT**

**OBIEKT CHRONIONY  
603 103 209**

W SYSTEMIE MONITORINGU  
Z INTERWENCJĄ ZAŁOGI

**UWAGA  
OBIEKT CHRONIONY**



POMORSKA AGENCJA OCHRONY  
**STOLEM**  
SECURITY

605-580-977  
58 341 40 55

INTERWENCJA PATROLI STOLEM SECURITY

KONKURENCYJNE CENY



**cementex**

**MATERIAŁY BUDOWLANE**  
transport z rozładunkiem

Warszawa, ul. Marywilska 44  
tel. /022/ 811 23 56

**OBIEKT CHRONIONY**



**GUARDIAN**

telefon alarmowy **505 068 80**

**OBIEKT CHRONIONY PRZEZ FIRMĘ**



**CZA-TA**

99-300 Kutno, ul. Narutowicza 39  
tel. 24 254 95 99

**OBIEKT OCHRONIA**



AGENCJA OCHRONY OSÓB I MIENIA

**KONSAL**

[www.konsal.pl](http://www.konsal.pl)  
tel./fax 58 622 53 51

**NOWINEX**

SYSTEMY ALARMOWE, KAMERY, DOMOFONY

32 75 11 997

MONITORING ELEKTRONICZNY OBIEKTÓW  
OCHRONA FIZYCZNA, KONWOJE

BEZPŁATNA KONSULTACJA, DORADZTWO, KOSZTORYSY

NAJNIŻSZE CENY W REGIONIE

**ZADZWOŃ KONIECZNIE: TEL. 728 415 200**

MOI SYSTEMÓW  
TELEWIZJA PRZEMYSŁOWA  
OCHRONA FIZYCZNA, KONWOJE  
INKASO, OCHRONA IMPREZ



AGENCJA OCHRONY  
GOSPODARCZYK

OMEGA  
miro

TEL. 500 235 112  
[WWW.GOSPODARCZYK.PL](http://WWW.GOSPODARCZYK.PL)  
LUBLIN@GOSPODARCZYK.PL

**OBIEKT OCHRONIA**



693-069-602 58 627-40-64

OCHRONA KONWOJE MONITORING

Tablice z PCW, grafika wykonana metodą sitodruku lub druku solventowego, wg. projektu dostarczonego przez klienta lub projektujemy na życzenie.

Wymiary i minimalna ilość zamówienia:

- TR-1 – 25 x 35 cm – 100 szt.
- TR-2 – 35 x 50 cm – 100 szt.
- TR-3 – 50 x 70 cm – 50 szt.
- TR-4 – 70 x 90 cm – 50 szt.

Wykonujemy również tablice na każdym innym materiale wskazanym przez klienta (np pcv spienione, blacha aluminiowa, dibond) w dowolnym formacie.

## POTYKACZE



**Potykaacz pl/ang**, o podstawie kwadratu wysokość 117cm, o podstawie trójkąta wysokość 95cm.

**Potykaacz pl/ang**, wysokość 60cm, szerokość 30cm.

**Potykaacz personalizowany**, wysokość 60cm, szerokość 30cm. Grafika wykonywana na życzenie klienta.

## PACHOŁKI DROGOWE



**Pachołki drogowe:** wykonane są z miękkiego PCW, poddają się podczas najeżdżania i nie powodują uszkodzeń pojazdu. Występują w wersji odbłaskowej i nieodbłaskowej. Dostępny rozmiar 35, 50, 75 cm. Kraj produkcji: Polska lub Francja.

## TAŚMY OSTRZEGAWCZE



TOBC/100  
TOBC/200  
TOBC/500



TOŻC/100

**Taśmy ostrzegawcze** w biało-czerwone lub żółto-czarne ukośne pasy o szerokości 8 cm używane do wygradzeń wykopów, miejsc niebezpiecznych itp., dostępne rolki 100 mb, 200 mb i 500 mb (taśma biało-czerwona) oraz 100 mb (taśma żółto-czarna).



TOBCS/33



TOŻCS/33


**Taśmy ostrzegawcze samoprzylepne** w biało-czerwone lub żółto-czarne ukośne pasy o szerokości 5 cm używane do oznakowań niskich stropów, schodów, ciągów komunikacyjnych (taśma żółto-czarna) oraz oznakowań p.poż. (taśma biało-czerwona) - dostępne rolki 33 mb



**Taśmy ostrzegawcze antypoślizgowe:** dostępne w kolorach żółto-czarnym, czarnym i żółtym fluorescencyjnym -szerokość 2,5 lub 5 cm, 18,3 mb na rolce, produkcja: Wielka Brytania




**Taśmy odbłaskowe:** dostępne w kolorach żółto-czarnym, biało-czerwonym, żółtym, na zamówienie inne kolory czerwony, zielony, niebieski – szerokość 2,5 lub 5 cm, 10 mb na rolce, produkcja: Wielka Brytania



**Taśmy do wyznaczania linii**, ciągów komunikacyjnych samoprzylepna SCAPA w kolorze żółtym – szerokość 5 lub 10 cm, 33 mb na rolce



**Taśmy fotoluminescencyjne** (świejące w ciemnościach) o szerokości 5 cm, 10 mb na rolce



**Taśmy odblaskowe** o szerokości 5 cm, w rolce 5 lub 10 mb. Taśma firmy 3M na pojazdy, słupki, bariery. Dostępne kolory biały, żółty i czerwony

# ZNAKI DROGOWE OSTRZEGAWCZE (A)



A-1



A-2



A-3



A-4



A-5



A-6a



A-6b




A-6c



A-6d



A-6e



A-7



A-8



A-9



A-10



A-11



A-11a



A-12a



A-12b



A-12c



A-13



A-14



A-15



A-16



A-17





A-18a



A-18b



A-19



A-20



A-21



A-22



A-23



A-24



A-25



A-26



A-27



A-28



A-29



A-30



A-31



A-31a




A-32



A-33



A-34




A-35

### Znaki drogowe ostrzegawcze (A):

- dostępne wielkości (długość boku) 750 mm, 900 mm, 1050 mm lub 1200 mm
- rodzaj folii: I lub II generacji

# ZNAKI DROGOWE ZAKAZU (B)



B-1



B-2



B-3



B-3a



B-4



B-5



B-5



B-5



B-6



B-7



B-8



B-9



B-10




B-11



B-12



B-13



B-13a



B-14



B-15



B-16



B-17



B-18



B-19



B-20



B-21



B-22



B-23



B-24



B-25



B-26



B-27




B-28



B-29



B-30



B-31



B-32



B-32a



B-32b



B-32c



B-32d



B-32e



B-32f



B-33



B-34



B-35



B-35



B-35



B-35



B-36



B-37



B-38




B-39



B-40



B-41



B-42



B-43



B-44

### Znaki drogowe zakazu (B):

- dostępne wielkości (średnica) 600 mm, 800 mm, 900 mm, 1000 mm
- rodzaj folii: I lub II generacji

W przypadku znaków A-7, B-2, B-20, D-6, D-6a, D-6b obowiązuje stosowanie folii odbłaskowych typu II. Znaki A-7, B-20 powinny mieć taką samą grupę wielkości jak znaki na drodze z pierwszeństwem przejazdu jednak nie mniejszą niż znaki średnie.

## ZNAKI DROGOWE NAKAZU (C)



C-1



C-2



C-3



C-4



C-5



C-6



C-7



C-8



C-9



C-10



C-11



C-12



C-13



C-13a



C-13/16



C-13/16 p-r



C-13/16 r-p



C-13/16 a



C-14



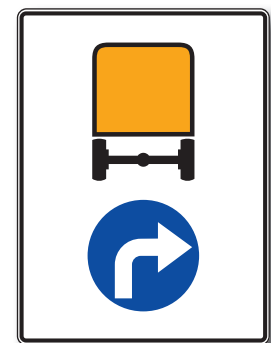
C-15



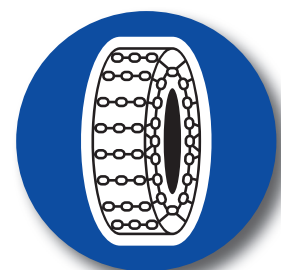
C-16



C-16a



C-17



C-18




C-19

**Znaki drogowe nakazu (C):**

- dostępne wielkości (średnica) 600 mm, 800 mm, 900 mm, 1000 mm
- rodzaj folii: I lub II generacji

# ZNAKI DROGOWE INFORMACYJNE (D)



D-1



D-2



D-3



D-4




D-4a



D-4b



D-4c



D-5



D-6



D-6a



D-6b



D-7



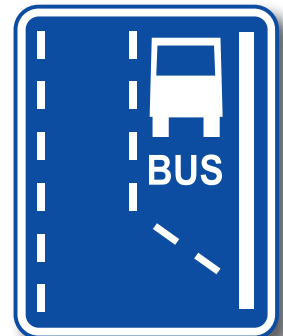
D-8



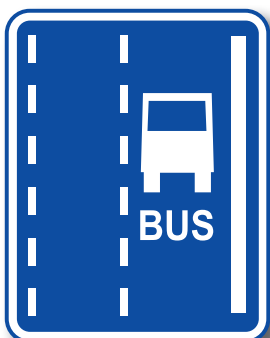
D-9



D-10



D-11



D-12



D-13




D-13a




D-14



D-15



D-16



D-17



D-18



D-18a



D-18b



D-19



D-20



D-19a




D-20b



D-21



D-21a



D-22




D-23




D-23a



D-24



D-25



D-26



D-26a



D-26b



D-26c



D-26d



D-27



D-28



D-29



D-30



D-31



D-32



D-33



D-34



D-35



D-35a



D-36



D-36a



D-40



D-41



D-42



D-43



D-44



D-45



D-46



D-47

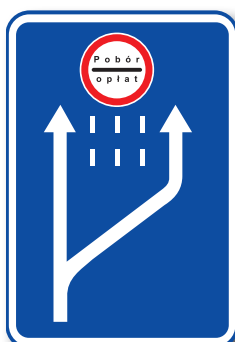


D-48






D-48a



D-49



D-50



D-51



D-52



D-53


### Znaki drogowe informacyjne (D):

- dostępne wielkości 600x600 mm, 900x900 mm, 1200x1200 mm, 600x750 mm, 900x1125 mm, 1200x1500 mm, 900x600 mm, 1200x530 mm, 900x420 mm w zależności od znaku
- rodzaj folii: I lub II generacji

### Znaki posiadają oznakowanie CE.

Wszystkie materiały użyte do produkcji znaków posiadają atesty i certyfikaty zgodnie z wymaganiami normy PN-EN 12899-1, które gwarantują jego najwyższą jakość. Do produkcji lic znaków wszystkich generacji używana jest wyłącznie folia odblaskowa z certyfikatem CE – **na powierzchni folii (lica znaku) znajduje się znak wodny „CE”**. Podkłady znaków wykonane są z blachy stalowej ocynkowanej gr. 1,25 mm podwójnie zagiętej na całym obwodzie poprzez odpowiednie wyoblanie krawędzi znaków. Tył znaku zabezpieczony farbą koloru szarego nanoszony metodą malowania proszkowego.

## ZNAKI NA DROGI WEWNĘTRZNE




ZNDW-1




ZNDW-2



ZNDW-3




ZNDW-4




ZNDW-5




ZNDW-6




ZNDW-7



ZNDW-8



ZNDW-9



ZNDW-10



ZNDW-11

**ZNDW-1-11:** znak wykonany na płycie PCV spienionej 3mm grubości, rozmiar w cm 33 x 33.

# ZNAKI OSTRZEGAWCZE ADR



ADR-1



ADR-1.4



ADR-1.5



ADR-1.6



ADR-2.1



ADR-2.1.1



ADR-2.2



ADR-2.2.1



ADR-2.3



ADR-3



ADR-3.1



ADR-4.1



ADR-4.2



ADR-4.3



ADR-4.3.1



ADR-5.1



ADR-5.2



ADR-5.2.1



ADR-6.1



ADR-6.2



ADR-7A



ADR-7B



ADR-7C



ADR-7E



ADR-8



ADR-9



ADR-10



ADR-11

**ZNAKI OSTRZEGAWCZE ADR-1 -11:** wykonane z folii samoprzylepnej, dostępne formaty 10 x 10 cm lub 30 x 30 cm.

#### **ZNAKI ADR – ZNACZENIE:**

ADR-1, 1.4, 1.5, 1.6: Substancje i przedmioty wybuchowe

ADR-2.1, 2.1.1: Gazy palne

ADR-2.2, 2.2.1: Gazy niepalne i nietrujące

ADR-2.3: Gazy trujące

ADR-3, 3.1: Materiały ciekłe zapalne

ADR-4.1: Materiały stałe zapalne, materiały samoreaktywne i materiały wybuchowe stałe odczulone

ADR-4.2: Materiały samozapalne

ADR-4.3, 4.3.1: Materiały wytwarzające z zetknięciem z wodą gazy palne

ADR-5.1: Materiały utleniające

ADR-5.2, 5.2.1: Nadtlenki organiczne

ADR-6.1: Materiały trujące

ADR-6.2: Materiały zakaźne

ADR-7A: Materiały promieniotwórcze kategoria I

ADR-7B: Materiały promieniotwórcze kategoria II

ADR-7C: Materiały promieniotwórcze kategoria II

ADR-7E: Materiał rozszczepialny

ADR-8: Materiały żrące

ADR-9: Różne materiały i przedmioty niebezpieczne

ADR-10: Materiał szkodliwy dla środowiska

ADR-11: Substancje o podwyższonej temperaturze

## ZNAKI SUBSTANCJI CHEMICZNYCH



ZSCH-1



ZSCH-2



ZSCH-3



ZSCH-4



ZSCH-5



ZSCH-6



ZSCH-7



ZSCH-8



ZSCH-9



ZSCH-10



ZSCH-11



ZSCH-12



ZSCH-13



ZSCH-14



ZSCH-15



ZSCH-16

**ZSCH 1 -14:** znak na płycie pcv lub folii samoprzylepnej, dostępne formaty 10 x 10, 20 x 20, 30 x 30 cm.

**ZSCH 15 -16:** znak wykonany na folii samoprzylepnej, format 6 x 10 cm.

ZSCH-1: substancja wybuchowa

ZSCH-2: substancja utleniająca

ZSCH-3: substancja toksyczna

ZSCH-4: substancja rakotwórcza

ZSCH-5: substancja łatwopalna

ZSCH-6: substancja drażniąca

ZSCH-7: substancja niebezpieczna dla środowiska

ZSCH-8: substancja drażniąca, uczulająca, toksyczna

ZSCH-9: gazy pod ciśnieniem

ZSCH-10: substancja drażniąca, uczulająca, toksyczna

ZSCH-11: substancja rakotwórcza

ZSCH-12: substancja utleniająca

ZSCH-13: substancja drażniąca, uczulająca, toksyczna

ZSCH-14: substancja drażniąca, uczulająca, toksyczna

ZSCH-15: azbest

ZSCH-16: uwaga azbest


# TABLICE INFORMACYJNE I WYRÓZNIAJĄCE POJAZDY PRZEWOŻĄCE ŁADUNKI NIEBEZPIECZNE (ADR)




**Tablica ADR łamana duża** : wykonana z blachy aluminiowej o grubości 1 mm i wymiarach 30 x 40 cm. Powierzchnia czołowa pokryta została pomarańczową folią odbłaskową ORALITE serii 5000. Tablica zgodna z normą PN-S-73108 oraz BN-77/3606-02.



**Tablica ADR łamana mała** : wykonana z blachy aluminiowej o grubości 1 mm i wymiarach 12 x 30 cm. Powierzchnia czołowa pokryta została pomarańczową folią odbłaskową ORALITE serii 5000. Tablica zgodna z normą PN-S-73108 oraz BN-77/3606-02.



**Tablica A łamana**: oznaczająca pojazd przygotowany do transportu śmieci i odpadów. Wymiar 30 x 40 cm



**Tablica Pozagabarytowe** : oznaczająca pojazdy przewożące towary pozagabarytowe, wykonana z blachy aluminiowej o grubości 1 mm. Wymiar: 30 x 40cm




**Tablica Pozagabarytowe z lampką -dodatkowe oświetlenie** : Wykonana z wysokiej jakości blachy aluminiowej o grubości 1 mm. Wymiar: 30 x 40 cm. Lampka czerwona - tablica mocowana z tyłu pojazdu




**Tablica TIR łamana** : służąca do oznaczania pojazdów dokonujących przewozu pod osłoną karnetu TIR. Tablica wykonana jest z wysokiej jakości blachy aluminiowej o grubości 1 mm. Wymiar: 30 x 40 cm.




**Tablica odbłaskowa - Uwaga! Dzieci**: służąca do oznaczania pojazdu przewożącego zorganizowaną grupę dzieci lub młodzieży w wieku do 18 lat (pojazd taki powinien zostać oznaczony z przodu i z tyłu) Wymiar: 40 x 40 cm.




**Tablice wyróżniająca naczępę - 28 x 14 cm / 2 szt.** : Wykonane są z blachy aluminiowej o grubości 1 mm. Powierzchnia czołowa tablicy pokryta jest żółtym tłem odbłaskowym wykonanym z folii trzeciej generacji REFLEXITE VC 70 oraz obramówki wykonanej z czerwonej folii fluorescencyjnej ORALITE serii 6510. Tablice zgodne są z normą ONZ EKG NR 70. **Tablice wyróżniająca sprzedawane są w parach.**



**Tablice wyróżniająca przyczepy - 28 x 20 cm / 2 szt.** : Wykonane są z blachy aluminiowej o grubości 1 mm. Powierzchnia czołowa tablicy pokryta jest żółtym tłem odbłaskowym wykonanym z folii trzeciej generacji REFLEXITE VC 70 oraz obramówki wykonanej z czerwonej folii fluorescencyjnej ORALITE serii 6510. Tablice zgodne są z normą ONZ EKG NR 70. **Tablice sprzedawane są w parach.**



**Tablica wyróżniająca naczępę - 113 x 20 cm**, wykonana jest z blachy aluminiowej o grubości 1 mm. Powierzchnia czołowa tablicy pokryta jest żółtym tłem odbłaskowym wykonanym z folii trzeciej generacji REFLEXITE VC 70 oraz obramówki wykonanej z czerwonej folii fluorescencyjnej ORALITE serii 6510. Tablica zgodna jest z normą ONZ EKG NR 70.



Tablice wyróżniające naczepy – 56,5 x 20 cm / 2 szt. Wykonane są z blachy aluminiowej o grubości 1 mm. Powierzchnia czołowa tablicy pokryta jest żółtym tłem odblaskowym wykonanym z folii trzeciej generacji REFLEXITE VC 70 oraz obramówki wykonane z czerwonej folii fluorescencyjnej ORALITE serii 6510. Tablice zgodne są z normą ONZ EKG NR 70. Tablice sprzedawane są w parach.



Walizka ADR

## ARTYKUŁY BHP




Koc gaśniczy szklany



Lizak



Lampa ostrzegawcza



## **DZIENNIK BUDOWY DB/A**

32 strony, format A-4, 16 oryginałów i 16 perforowanych kopii, okładka lakierowana chroniąca przed zabrudzeniem. Dziennik opracowany głównie dla budownictwa jednorodzinnego. Wykonanie jak i dane w nim zawarte zgodnie z wymogami Ministra Infrastruktury.

## **DZIENNIK BUDOWY DB/B**

60 stron, format A-4, 30 oryginałów i 30 perforowanych kopii, okładka lakierowana chroniąca przed zabrudzeniem. Dziennik opracowany głównie dla dużych inwestycji. Wykonanie jak i dane w nim zawarte zgodnie z wymogami Ministra Infrastruktury.

## **DZIENNIK BUDOWY DB/C**

16 stron, format A-4, 8 oryginałów i 8 perforowanych kopii, okładka lakierowana chroniąca przed zabrudzeniem. Dziennik opracowany głównie dla małych inwestycji i rozbiórek. Wykonanie jak i dane w nim zawarte zgodnie z wymogami Ministra Infrastruktury.

## **DZIENNIK BUDOWY DB/D**

8 stron, format A-4, 4 oryginały i 4 perforowane kopie, okładka lakierowana chroniąca przed zabrudzeniem. Dziennik opracowany głównie dla mikroinwestycji, robót rozbiórkowych, montażowych i specjalnych. Wykonanie jak i dane w nim zawarte zgodnie z wymogami Ministra Infrastruktury.

**KAŻDY RODZAJ DZIENNIKA WYSTĘPUJE W WERSJI POD KALKĘ JAK RÓWNIEŻ W WERSJI SAMOKOPIUJĄCEJ.**

## SŁUPKI, ŁAŃCUCHY

**Słupek biało-czerwony** z tworzywa z podstawą do napełniania wodą lub piaskiem, wysokość 90 cm.



**Słupek metalowy** malowany proszkowo na czerwono z podstawą i jednym pasem odblaskowym, wysokość 75 cm.



**Słupek z tworzywa, blokujący** - uchylny z pasami odblaskowymi, wysokość 80 cm.



**Łańcuch plastikowy** ogrodzeniowy do słupków, grubość oczka 6 mm, nawój 25 mb.







**Zamówienie** z dnia .....

Dane firmy zamawiającej: .....

Adres: .....

NIP: ..... tel. kontaktowy: .....

Lp	symbol katalogowy lub nazwa produktu	ilość sztuk	cena za szt.
1		..... szt.	
2		..... szt.	
3		..... szt.	
4		..... szt.	
5		..... szt.	
6		..... szt.	
7		..... szt.	
8		..... szt.	
9		..... szt.	
10		..... szt.	
11		..... szt.	
12		..... szt.	
13		..... szt.	
14		..... szt.	
15		..... szt.	
16		..... szt.	
17		..... szt.	
18		..... szt.	
19		..... szt.	
20		..... szt.	

**Upoważniamy firmę MójdoM-bis z siedzibą w Górkach Małych przy ulicy Stara Droga 5 do wystawienia faktury VAT bez naszego podpisu.**

## STOJAKI/EKSPOZYTORY DLA DYSTRYBUTORÓW



### Warunki współpracy:

Towar jest dostarczany na koszt firmy **Mójdom<sup>BIS</sup>** (przy zamówieniu powyżej 300 zł netto) własnym transportem lub w formie wysyłkowej (paczka) poprzez firmę kurierską GLS.

Termin realizacji zamówień: 1-3 dni robocze

### Warunki płatności:

- pierwsza dostawa: płatność gotówką lub za pobraniem
- kolejne dostawy: odroczone terminy płatności (przelew) od 7 do 30 dni
- zamówienia poniżej 400 zł netto płatność gotówką lub za pobraniem.

### Zamówienia prosimy kierować:

43-436 Górkki Małe k/Cieszyna  
ul. Stara Droga 5  
tel. 33 488 14 15  
tel. kom. 604 619 766  
e-mail: [mojdombis@poczta.onet.pl](mailto:mojdombis@poczta.onet.pl)  
e-mail: [marcink500@wp.pl](mailto:marcink500@wp.pl)



